

«СОГЛАСОВАН»

Исполнительный комитет  
Мидовского сельского поселения:

Глава Мидовского сельского поселения:


 /Т.В.Зюзина/


01.09.2023 г.



«УТВЕРЖДЕН»

Директор МБОУ «Старомокшинская  
СОШ имени В.Ф.Тарасова»


 Шарафутдинов Р.Г.




«СОГЛАСОВАН»

ОГИБДД ОМВД России  
по Аксубаевскому району

Начальник ОГИБДД ОМВД России  
по Аксубаевскому району

 Гималетдинов Н.М.

01.09.2023 г.



## ПАСПОРТ

дорожной безопасности Муниципального бюджетного общеобразовательного учреждения «Старомокшинская средняя общеобразовательная школа имени В.Ф.Тарасова» Аксубаевского муниципального района Республики Татарстан

## 2. ОБЩИЕ СВЕДЕНИЯ

Муниципальное бюджетное общеобразовательное учреждение «Старомокшинская средняя общеобразовательная школа имени В.Ф.Тарасова» Аксубаевского муниципального района Республики Татарстан

Тип ОУ– бюджетное общеобразовательное учреждение.

Юридический адрес ОУ: 423063 Республика Татарстан Аксубаевский район п. МЮД улица Центральная д.34

Фактический адрес ОУ: 423063 Республика Татарстан Аксубаевский район п. МЮД улица Центральная д.34

Руководители ОУ:

Директор Шарафутдинов Раиль Галиаскарович 8(84344)4-04-24

Заместитель директора  
по учебной работе

Козлова Наталия Викторовна 8(84344)4-04-24

Заместитель директора

по воспитательной работе Бикулова Татьяна Анатольевна 8(84344)4-04-24

Ответственные работники  
муниципального органа  
образования

специалист по ТС

Отв. от госавтоинспекции

Начальник ОГИБДД Аксубаевского ОВД  
Гималетдинов Н.М. 8(84344) 2-71-60

Руководитель дорожно-эксплуатационной организации, осуществляющей содержание УДС – директор Аксубаевского филиала ОАО «Татавтодор» Сафин Фанис Фасухутдинович 8(84344) 2-71-60

Количество учащихся

106

Наличие уголка по БДД

имеется коридор ОУ

Наличие класса по БДД

имеется, кабинет автодело

Наличие автогородка (площадки) по БДД

нет

Наличие автобуса в ОУ: ГАЗ

Владелец автобуса: МБОУ «Старомокшинская СОШ имени В.Ф.Тарасова»

Время занятий в ОУ: 1 смена: 8:30 - 14:50

внеклассные занятия: 16:00-20:30

## СОДЕРЖАНИЕ

### I. План-схемы ОУ.

- план-схема района расположения ОУ, пути движения транспортных средств и детей (учеников);
- маршруты движения организованных групп детей от ОУ к стадиону, парку или к спортивно-оздоровительному комплексу;
- пути движения транспортных средств к местам разгрузки/погрузки и рекомендуемые пути передвижения детей по территории образовательного учреждения.

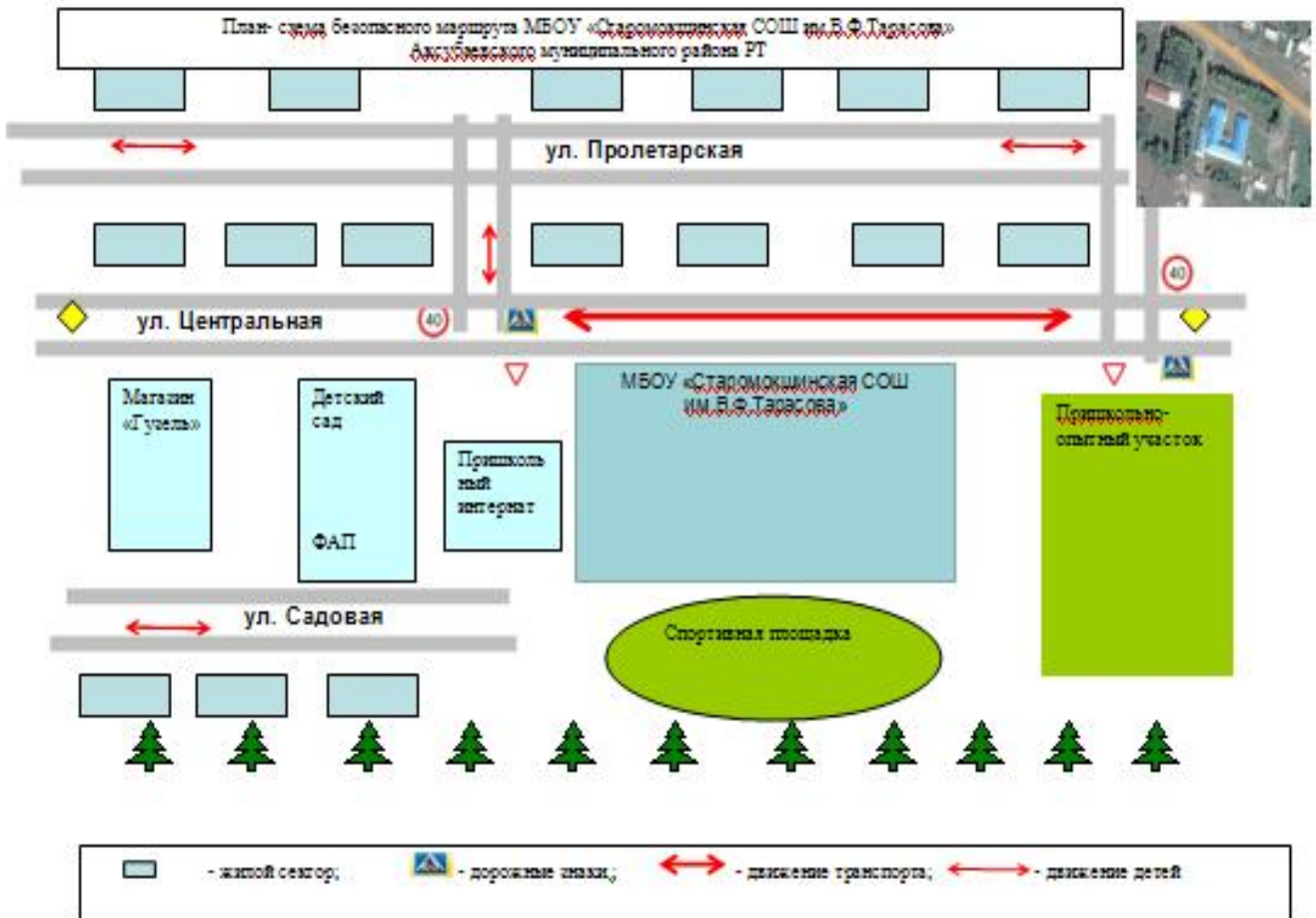
### II. Информация об обеспечении безопасности перевозок детей специальным транспортным средством (автобусом).

1. Сведения о водителе автобуса
2. Организационно-техническое обеспечение
3. Сведения о владельце
4. Сведения об организациях, осуществляющих техническое обслуживание и ремонт автобусов.
5. Сведения об организациях, осуществляющих перевозку детей специальным транспортным средством (автобусом).
6. Сведения о ведении журнала инструктажа .

### III. Приложения:

- план работы МБОУ «Старомокшинская СОШ имени В.Ф.Тарасова» по профилактике ДДТТ на 2023/2024 учебный год;
- инструкция для классных руководителей по предупреждению детского дорожно-транспортного травматизма.

**I. План-схемы ОУ.**  
**План-схема района расположения ОУ,**  
**пути движения транспортных средств и детей (учеников)**



## **Рекомендации к составлению схемы организации дорожного движения в непосредственной близости от образовательного учреждения**

1. Схема организации дорожного движения ограничена автомобильными дорогами, находящимися в непосредственной близости от образовательного учреждения;

2. На схеме обозначено:

- здание ОУ с указанием территории, принадлежащей непосредственно ОУ (при наличии указать ограждение территории);

- автомобильные дороги и тротуары;

- уличные пешеходные переходы на подходах к ОУ;

- дислокация существующих дорожных знаков и дорожной разметки;

- другие технические средства организации дорожного движения;

- направление движения транспортных средств по проезжей части;

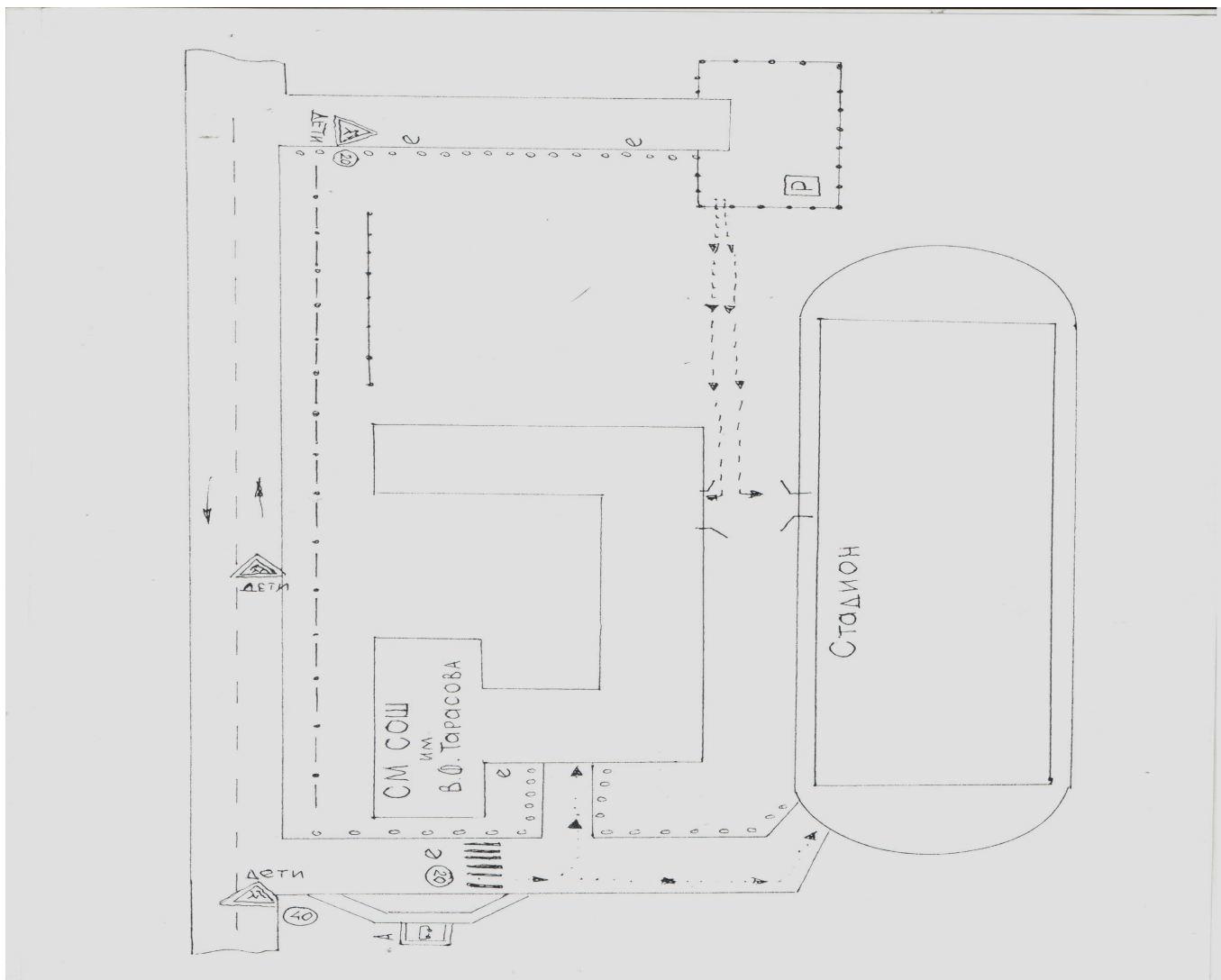
- направление безопасного маршрута движения детей (учеников, обучающихся);

3. На схеме указано расположение остановок маршрутных транспортных средств и безопасные маршруты движения детей (учеников) от остановочного пункта к ОУ и обратно;

4. При наличии стоянки (парковочных мест) около ОУ, указывается месторасположение и безопасные маршруты движения детей (учеников) от парковочных мест к ОУ и обратно.

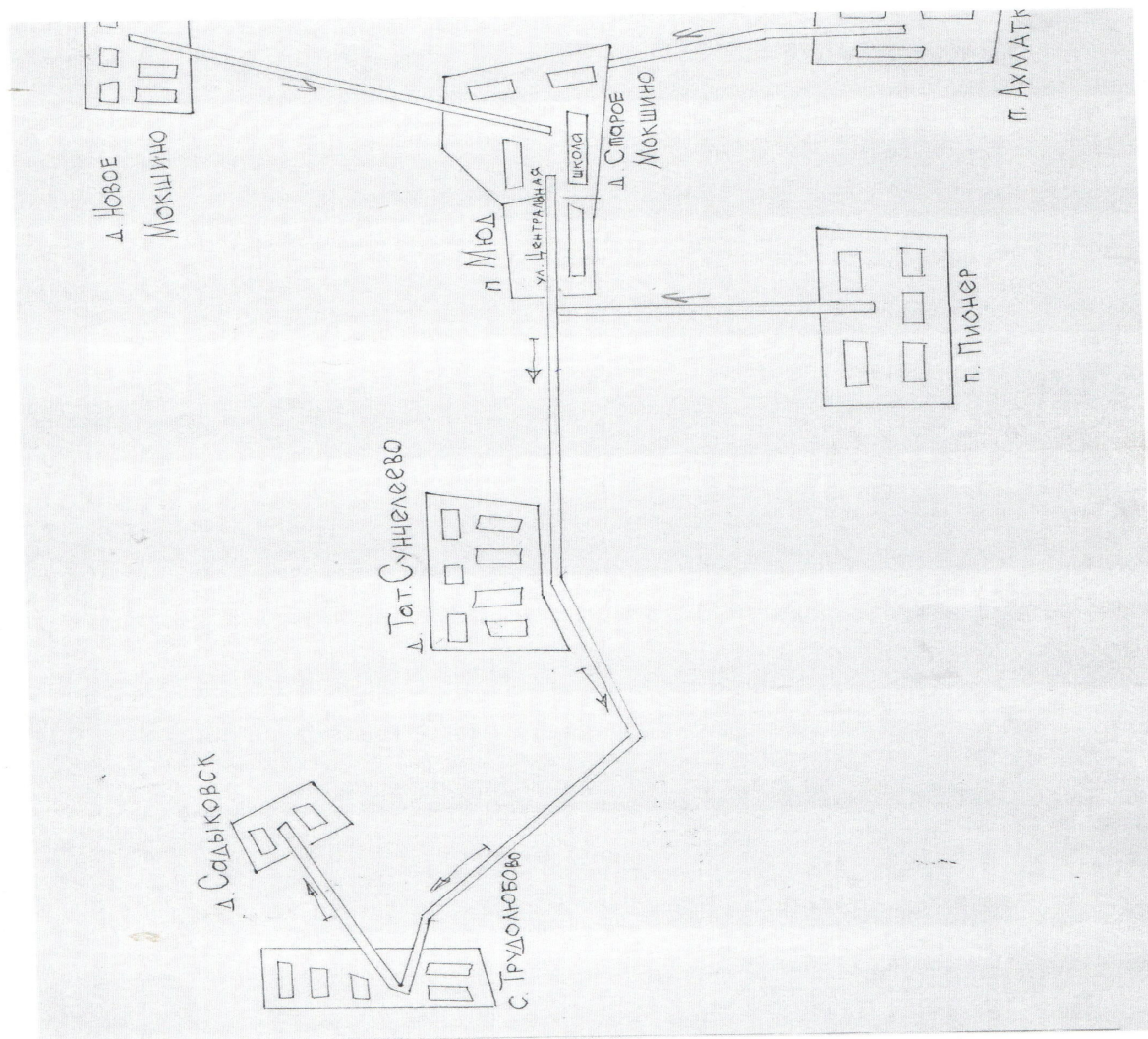
К схеме (в случае необходимости) должен быть приложен план мероприятий по приведению существующей организации дорожного движения к организации движения, соответствующей нормативным техническим документам, действующим в области дорожного движения, по окончании реализации которого готовится новая схема.

Маршруты движения организованных групп детей от ОУ к стадиону, парку или к спортивно-оздоровительному комплексу



-----▶ - направление безопасного движения группы детей к стадиону, парку или в спортивно-оздоровительный комплекс

Пути движения транспортных средств к местам разгрузки/погрузки и рекомендуемые пути передвижения детей по территории образовательного учреждения



въезд/выезд грузовых транспортных средств

- движение грузовых транспортных средств по территории образовательного учреждения
- движение детей и подростков на территории образовательного учреждения
- место разгрузки/погрузки

## II. Информация об обеспечении безопасности перевозок детей специальным транспортным средством (автобусом).

### Общие сведения

Марка ГАЗ

Государственный регистрационный знак АУ 033116 RUS

Год выпуска 2021 Количество мест в автобусе 11

#### 1. Сведения о водителе автобуса

Фамилия, имя, отчество	Принят на работу	Стаж в категории D	Дата предстоящего мед. осмотра	Период проведения стажировки	Повышение квалификации	Допущенные нарушения пдд
Мингазов Ильгиз Галиаскарович	01 июня 2015 года	7 лет	май	май	нет	нет

#### 2. Организационно-техническое обеспечение

1) Лицо, ответственное, за обеспечение безопасности дорожного движения:

Шарафутдинов Р.Г.

2) Организация проведения предрейсового медицинского осмотра водителя:

осуществляет Молодкина Н.А.

3) Организация проведения предрейсового технического осмотра транспортного средства:

Осуществляет Шарафутдинов Р.Г.

4) Дата очередного технического осмотра март 2024

5) Место стоянки автобуса в нерабочее время гараж

#### 3. Сведения о владельце

Юридический адрес владельца

423063 РТ Аксубаевский район

п.МЮД ул.Центральная д.34

Фактический адрес владельца РТ

Аксубаевский район пос.МЮД,

ул.Центральная д.34



Телефон ответственного лица

88434440424

**4.Сведения об организациях, осуществляющих техническое обслуживание и ремонт автобусов:**

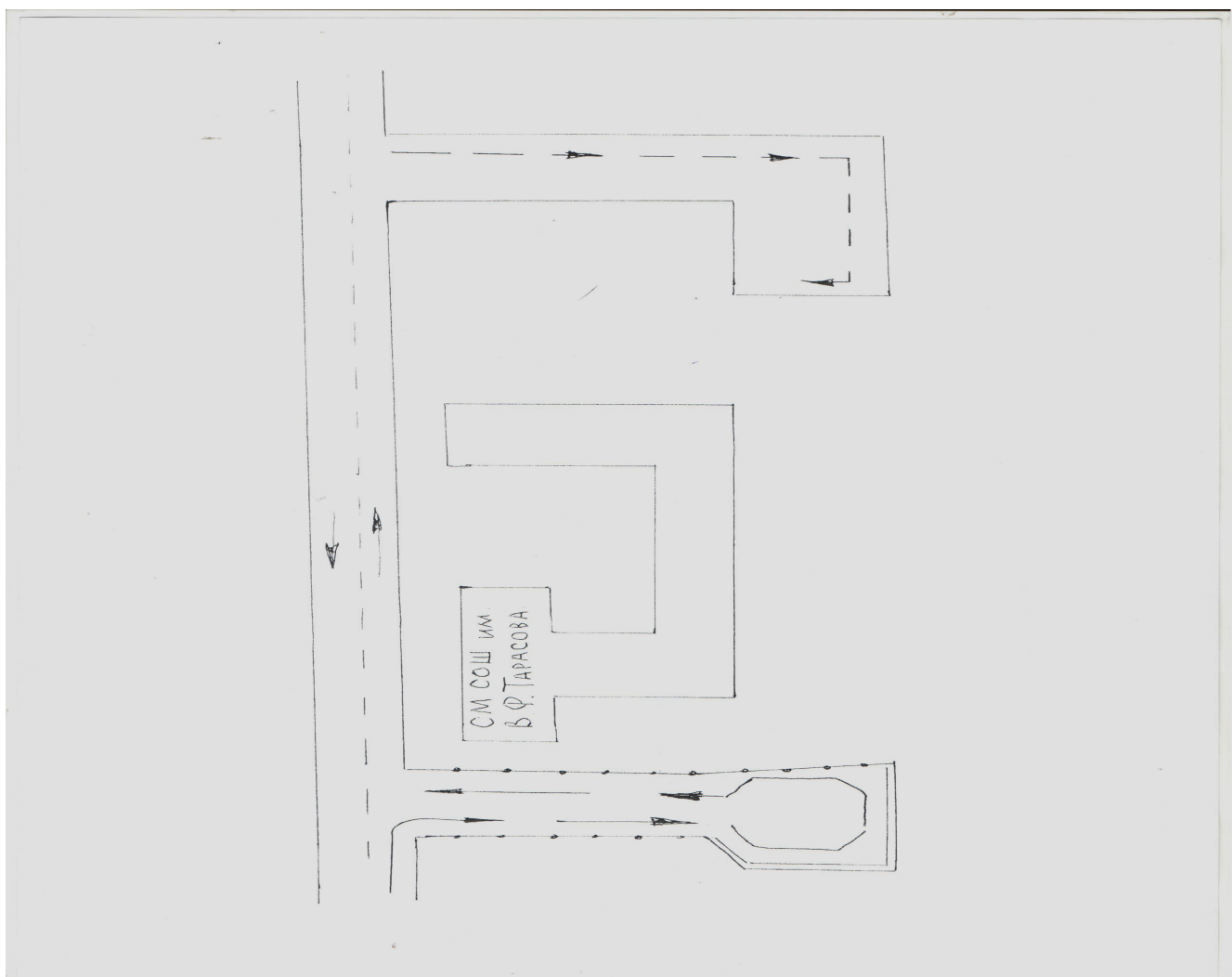
ОАО «Черемшанское АТП», ул.Техническая, д.13

**5.Сведения об организациях, осуществляющих перевозку детей специальным транспортным средством (автобусом):**

ОАО «Черемшанское АТП», ул.Техническая, д.13

**6. Сведения о ведении журнала инструктажа . Журнал ведется**

Безопасное расположение остановки автобуса у ОУ



- движение школьного автобуса
- движение детей и подростков к месту посадки/высадки
- место посадки/высадки детей и подростков

### III. Приложения

Приложение №1

**ПЛАН**  
**работы МБОУ «Старомокшинская СОШ имени В.Ф.Тарасова» по профилактике ДДТТ**  
**на 2023/2024 учебный год**

№	Наименование мероприятий	Срок исполнения	Ответственные за исполнение
<b>I. Организационно-управленческая деятельность.</b>			
1.1	Планирование работы школы по профилактике ДДТТ на 2023/2024 учебный год	Август, 2023г.	Администрация школы. Ответственный за профилактику ДДТТ
1.2	Подготовка приказов, регламентирующих деятельность ОУ по профилактике ДДТТ	В течение года	Администрация школы
1.3	Совещания по вопросам профилактики ДДТТ: - анализ состояния ДДТТ за первое полугодие 2023/2024 учебного года - анализ состояния ДДТТ за 2023/2024 учебный год	2 раза в год	Ответственный за профилактику ДДТТ
1.4	Подготовка информационно-аналитических записок и справок: - анализ состояния ДДТТ за полугодие, год - анализ проведения мероприятий по профилактике ДДТТ	В течение года	Ответственный за профилактику ДДТТ
1.5	Организация работы ответственного лица за профилактику ДДТТ	В течение года	Ответственный за профилактику ДДТТ
1.6	Совещания и педагогические встречи с педагогами и родителями по вопросам безопасности дорожного движения	По плану	Ответственный за профилактику ДДТТ
1.7	Повышение квалификации педагогов и специалистов по профилактике ДДТТ	В течение года	Ответственный за профилактику ДДТТ
1.8	Оформление уголка по профилактике ДДТТ	Сентябрь, 2022 г.	Ответственный за профилактику ДДТТ
<b>II. Инструктивная и учебно-методическая деятельность.</b>			
2.1	Совещания со всеми категориями работников по вопросам профилактической работы по безопасному поведению детей на дорогах города	Август 2022 г., февраль 2023 г.	Ответственный за профилактику ДДТТ
2.2	Индивидуальные и групповые консультации по БДД	В течение года	Ответственный за профилактику ДДТТ
2.3	Заседания администрации и родительской общественности по обеспечению безопасности дорожного движения, профилактике детского травматизма (с приглашением инспектора ГИБДД)	В течение года	Ответственный за профилактику ДДТТ
2.4	Организация учебы общественных инспекторов по профилактике ДДТТ (инструктирование перед районными массовыми мероприятиями)	В течение года по плану РУО	Ответственный за профилактику ДДТТ
2.5	Проведение родительских собраний по	В течение года	Ответственный за профилактику ДДТТ

	предупреждению детского травматизма		РК, классные руководители
2.6	Приобретение методических пособий по профилактической работе по безопасности дорожного движения	В течение года	Ответственный за профилактику ДДТТ
<b>III. Контрольно-аналитическая деятельность.</b>			
3.1	Анализ детского дорожно-транспортного травматизма.	Ежеквартально	Ответственный за профилактику ДДТТ
3.2	Изучение состояния и опыта профилактической работы детского дорожного транспортного травматизма и обучения детей ПДД в курсе ОБЖ	В течение года по утвержденному плану	Преподаватель ОБЖ
3.3	Контроль за выполнением программы обучения детей ПДД	В течение года	Руководитель кружка «Автодело»
3.5	Обследование состояния профилактической работы в группах, с воспитанниками которых произошли ДТП	В течение года	Комиссия
3.6	Подготовка информационно-аналитических справок по итогам массовых мероприятий	В течение года	Старший воспитатель
<b>IV. Предупреждение ДДТТ</b>			
4.1	Практические занятия на учебном перекрестке	В течение года	Кл.рук.
4.2	Чтение художественной литературы с сюжетом по правилам дорожного движения	В течение года	Кл.рук.
4.3	Экскурсии на перекрестки, остановки общественного транспорта	В течение года	Кл.рук.
4.4	Просмотр кинолекторий по ПДД	В течение года	Кл.рук.
<b>V. Массово-профилактические мероприятия.</b>			
5.1	Профилактические операции: - «Внимание: дети!»	Август-сентябрь	Кл.рук. Ответственный за профилактику ДДТТ
5.2	Конкурсы: - плакатов, рисунков и стенгазет (педагоги, родители); - стихотворений, загадок (педагоги, родители).	Октябрь-ноябрь, март январь	Кл.рук. Ответственный за профилактику ДДТТ

## ИНСТРУКЦИЯ ДЛЯ КЛАССНЫХ РУКОВОДИТЕЛЕЙ ПО ПРЕДУПРЕЖДЕНИЮ ДЕТСКОГО ДОРОЖНО-ТРАНСПОРТНОГО ТРАВМАТИЗМА.

**Правила, изложенные в данной инструкции, предлагаются к обязательному исполнению.**

- Отправляясь на экскурсию или на прогулку, классный руководитель должен точно знать число детей, которых он берёт с собой (обязательно сделать пометку в журнале экскурсий).
- Группы детей разрешается водить только по тротуару (а не по мостовой вдоль тротуара). Нужно следить, чтобы дети шли строго по двое, взявшись за руки.
- Дети очень любознательны, в пути они могут увлечься, отстать или уклониться в сторону. Поэтому группу детей всегда должны сопровождать двое взрослых: один идёт впереди, другой - сзади.
- Переходить через улицу надо на перекрёстках или в местах, где имеются знаки перехода.
- Переходить улицу нужно не спеша, спокойным, ровным шагом.
- Переходить через улицу надо напрямик (а не наискось), потому что это ближайший путь на противоположную сторону.
- При переходе улицы на перекрёстке надо обращать внимание не только на зелёный сигнал светофора, но и на приближающийся транспорт. Прежде чем сойти с тротуара, необходимо пропустить машины.
- В тех местах, где нет тротуара, надо ходить по левой стороне, навстречу транспорту, и при его приближении уступать ему место, отходя к краю дороги.
- Классным руководителям нужно брать с собой красный флажок, и в случае, когда дети не успели перейти улицу, поднятием вверх флажка дать сигнал водителю остановиться и пропустить остальных детей.
- Большое значение имеет обучение детей правилам уличного движения. Это нужно делать систематически и настойчиво, сообразуясь с особенностями детского возраста.
- Каждый воспитатель должен сам хорошо знать правила дорожного движения.

### **Перевозка детей**

- Перевозить детей разрешается только в автобусах.
- При посадке в автобус детям показывают, через какую дверь надо входить. В салоне их рассаживают на сидениях.

Воспитатель ещё раз должен убедиться в том, что все двери и стёкла в окнах закрыты